

COVID-19 Raccomandazioni per pulizia e disinfezione dei tiralatte Symphony negli ospedali

Il virus causa del COVID-19 e altri coronavirus umani endemici (HCoV) può persistere su superfici come metallo, vetro o plastica per un massimo di 3 giorni, ma è possibile impedirne la trasmissione con la pulizia e l'uso del disinfettante.

Raccomandazioni pulizia e disinfezione

Passo 1

Solo il personale autorizzato può pulire e disinfettare i tiralatte Symphony.

Passo 2




Tutto il personale deve attenersi a una rigorosa igiene delle mani lavandosi regolarmente le mani per almeno 20 secondi e usando un disinfettante per le mani.

Passo 3

Tutto il personale incaricato di pulire e decontaminare i tiralatte deve indossare dispositivi di protezione individuale (DPI).

Quali dispositivi di protezione individuale indossare?

In caso di requisiti ospedalieri contrastanti, questi dovranno prevalere sulle raccomandazioni di Medela.

Misura		Ratio
Lavarsi regolarmente le mani con acqua calda e sapone per almeno 20 secondi. Asciugare con un tovagliolo di carta pulito usa e getta. Usa un disinfettante per le mani dopo aver lavato le mani.		Il disinfettante per le mani deve essere usato solo su mani pulite
Applicare occhiali protettivi / visiera per il viso		Per ridurre al minimo gli schizzi dalla pulizia ed evitare gli schizzi di disinfettante negli occhi e negli occhiali
Indossare guanti monouso non sterili, non in lattice		Assicurarsi che tutte le escoriazioni siano coperte con una medicazione impermeabile. Ulteriore strato protettivo contro l'agente disinfettante e qualsiasi potenziale carico microbiologico

Pulizia e disinfezione dei tiralatte Symphony

Per pulire - pulire il tiralatte con un panno pulito e umido (non bagnato). Utilizzare acqua potabile e un detergente liquido non abrasivo. Lasciare riposare per 5 minuti e lasciare asciugare all'aria.

Per disinfettare – pulire l'alloggiamento della pompa con un panno pulito, umido (non bagnato) impregnato di un disinfettante per superfici per dispositivi medici. Medela consiglia di utilizzare un disinfettante per superfici a base di alcol (minimo 70% di alcol). Lasciare riposare per 5 minuti e lasciare asciugare all'aria.

Un elenco di disinfettanti approvati per Symphony e dimostratisi efficaci contro SARS-CoV-2 secondo i loro produttori è disponibile sulla pagina web di Medela dedicata al COVID-19 <https://www.medela.it/covid-19>. L'ospedale è tenuto a verificare l'idoneità dei disinfettanti di superficie per i dispositivi medici, verificando le informazioni fornite dal fornitore e / o mediante un test.

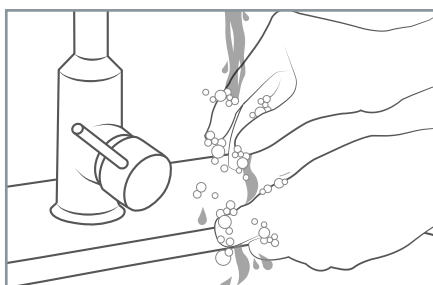


The instructions and safety information of the supplier of surface disinfectants for medical devices must always be followed.

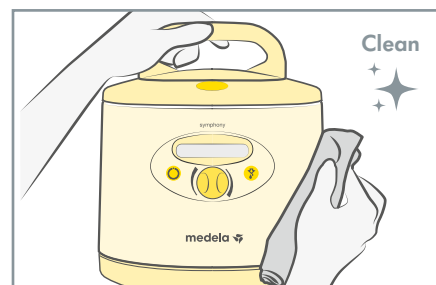
Raccomandazioni pulizia e disinfezione

Si prega di fare riferimento al protocollo ospedaliero per la pulizia delle attrezzature. Metodi alternativi di trattamento possono essere ugualmente adatti.

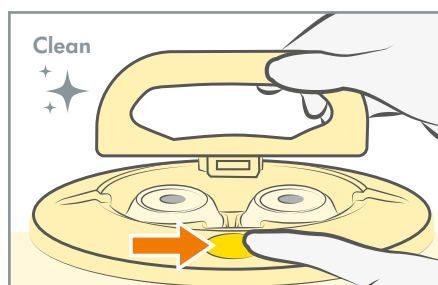
Attrezzature, operatori, detersivi e procedure contribuiscono all'efficacia del trattamento. La struttura sanitaria dovrebbe assicurarsi che la combinazione in uso risulti in dispositivi medici sicuri per l'uso.



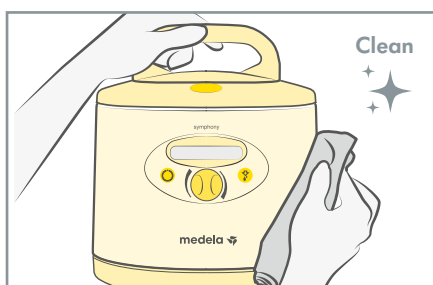
1. Lavarsi le mani per almeno 20 secondi con sapone e acqua calda. Asciugare guanti e DPI.



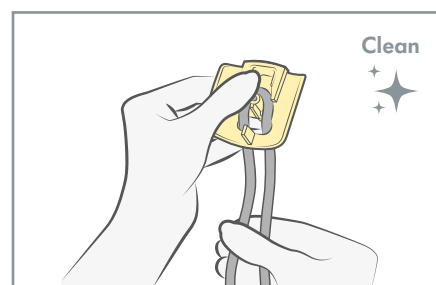
2. Applicare il detergente e pulire le superfici esterne del tiralatte e del supporto mobile. Lasciare riposare per 5 minuti e lasciare asciugare all'aria.



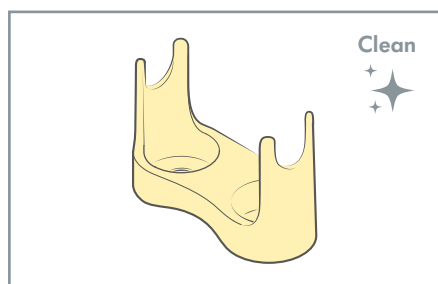
3. Con un panno umido, pulire accuratamente la maniglia e il coperchio. Pulire a fondo il pulsante e l'area interna.



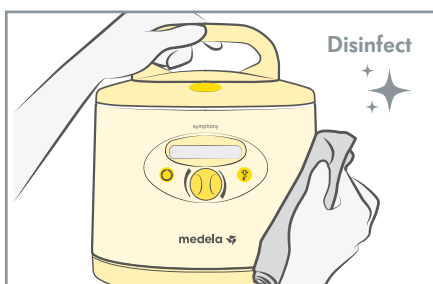
4. Pulire accuratamente con un panno umido avendo cura di pulire i pulsanti del display e la manopola di controllo.



5. Pulire accuratamente il cavo elettrico con un panno umido.



6. Rimuovere il portabottiglie e pulire a fondo



7. Disinfettare con una salvetta disinfettante o agente disinfettante approvati. Lasciare asciugare all'aria. Seguire i passaggi 2-7 per disinfettare il tiralatte, il cavo e il portabottiglie.

! Nota: in accordo alla EN ISO 17664, spetta al responsabile del trattamento garantire che il trattamento effettuato utilizzando attrezzature, materiali e personale nella struttura raggiunga i risultati desiderati. Allo stesso modo, qualsiasi deviazione da parte del responsabile del trattamento rispetto alle istruzioni fornite deve essere adeguatamente valutata per l'efficacia e le potenziali conseguenze negative.

Togliere i guanti secondo la guida DPI. Lavarsi immediatamente le mani. Gettare panni, salviette e guanti usati in un sacchetto di plastica e sigillarli o chiuderli in busta doppia e smaltirli quotidianamente.

! Nota: queste istruzioni non sostituiscono le normali Istruzioni per l'uso. Per ulteriori informazioni, consultare le Istruzioni per l'uso di Symphony. In caso di conflitto con i requisiti nazionali di pulizia e disinfezione, questi dovranno prevalere sulle raccomandazioni di Medela.