

Programmi di estrazione Symphony

Istruzioni brevi

Il tiralatte Symphony con i suoi programmi basati sulla ricerca è stato sviluppato specificamente per supportare le madri durante l'intera avventura dell'allattamento, per avviare, formare e mantenere una produzione di latte sufficiente.



Symphony è dotato di due programmi di estrazione:

1 Il programma INITIATE consente alle madri che utilizzano esclusivamente il tiralatte di avviare con successo la produzione di latte. Il programma imita lo schema irregolare di suzione più rapida e con pause di un neonato nato a termine nei primissimi giorni di allattamento.

2 Il programma MAINTAIN è studiato per ottimizzare la produzione di latte dopo l'attivazione secretoria (montata latte) al fine di formare e mantenere una produzione di latte sufficiente. Il programma con la sua tecnologia 2-Phase Expression imita lo schema di suzione del neonato nato a termine durante l'allattamento stabilizzato.

È consigliata l'estrazione doppia, perché può essere utile per aumentare e mantenere la produzione di latte.



1 Il programma INITIATE

Utilizzare il programma INITIATE subito dopo il parto:

I fino a quando la madre non avrà estratto un totale di almeno 20 ml durante ognuna delle ultime tre sessioni di estrazione **OPPURE**

I nei primi cinque giorni. Se dopo cinque giorni l'attivazione secretoria non è avvenuta, passare al programma MAINTAIN.

Il programma INITIATE funziona automaticamente per 15 minuti, con diverse pause. È importante completare l'intero programma. Al termine del programma sul display viene visualizzato «Programma completato». Il tiralatte si spegne automaticamente.

2 Il programma MAINTAIN

Utilizzare il programma MAINTAIN dopo l'attivazione secretoria:

I fino a quando la madre non avrà estratto un totale di almeno 20 ml durante ognuna delle ultime tre sessioni di estrazione **OPPURE**

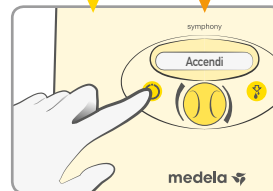
I a partire dal sesto giorno, a seconda di quale situazione si verifica prima.

Continuare con l'estrazione fino a quando il seno non sarà ben drenato e morbido (Medela suggerisce un tempo di estrazione di almeno 15 minuti). Il programma di estrazione deve essere disattivato manualmente. Per ulteriori informazioni rivolgersi al consulente per l'allattamento al seno o a un'ostetrica di fiducia.

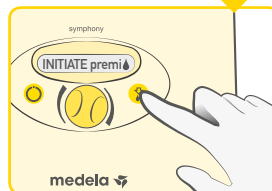


Nota: queste brevi istruzioni non sostituiscono le normali istruzioni per l'uso. Per informazioni più dettagliate far riferimento alle istruzioni per l'uso di Symphony.

1 INITIATE

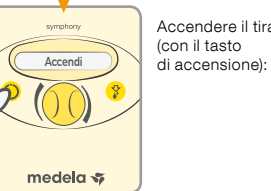


Accendere il tiralatte (con il tasto di accensione):

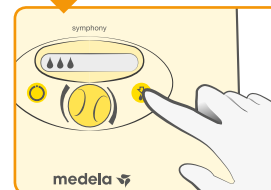


Premere il tasto di erogazione entro 10 secondi.

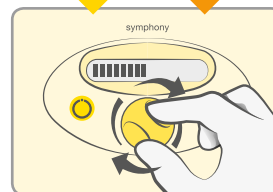
2 MAINTAIN



Inizia la fase di stimolazione. Dopo due minuti il tiralatte passerà automaticamente alla fase di estrazione.



Se il latte inizia a defluire prima che scadano i due minuti, premere il tasto di erogazione per passare alla fase di estrazione.



Impostare il proprio «vuoto confortevole»: Ruotare la manopola verso destra per aumentare il vuoto fino ad avvertire un leggero disagio, poi ruotarla verso sinistra per ridurre il vuoto al livello massimo confortevole.

Modalità per



Medela AG, Lättichstrasse 4b, 6341 Baar, Switzerland, www.medela.com
La presente pubblicazione non è destinata alla distribuzione negli Stati Uniti.

Italy

Medela Italia Srl, Via Turrini, 13-15 - Loc. Bargellino, 40012 Calderara di Reno (BO), Italy
Phone + 39 051 72 76 88, Fax + 39 051 72 76 89, info@medela.it, www.medela.it